

# AMARRE FENOX POUR MOBILIER D'EXTERIEUR



**SCANNEZ !**

**Fixation rapide, sans béton**



**FENOX**

Accessoires végétaux

# SYSTEME D'ANCRAGE FENOX : GAIN DE TEMPS, ECONOMIE, SIMPLICITE, INARRACHABILITE ET QUALITE.

## Gain de temps

Le temps de pose de votre mobilier se trouve considérablement diminué : il n'est plus nécessaire de creuser, et de couler du béton. Fixée dans le sol à l'aide d'un marteau et des deux outils (outil d'enfoncement et mandrin), l'amarre Fenox se pose en quelques minutes.

## Economie de main d'oeuvre

Un seul prestataire pour fixer la table. Pas de béton, donc inutile de revenir plusieurs fois sur le chantier.

## Inviolable

Le déploiement dans le sol des 3 tiges en acier de l'amarre Fenox assure un ancrage puissant. La platine est vissée sous le pied de table, une fois posée, les vis ne sont plus accessibles.

## Qualité et Durabilité

Les amarres sont galvanisées à chaud au trempé selon norme NF EN ISO 1461 pour résister à la corrosion dans le temps.

## LA FIXATION MOBILIER FENOX COMPREND :



### L'Amarre :

(2 longueurs au choix)

- **350 mm**

(ref 350-047)

- **500 mm**

(ref 511-044)

### Outillages indispensables :

L'**outil d'enfoncement**, pour enfoncer l'amarre 350mm: ref 130-047 ou 500mm: ref 80-044

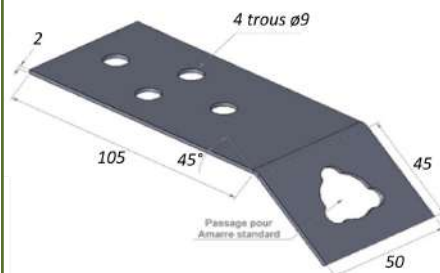


Le **mandrin**, pour chasser les tiges et verrouiller l'ancrage 350mm : ref 20350-047 ou 500mm : ref 20510-047



### Platine sous pied bois:

(réf.103502-042)



### Fixations :

#### **Support en bois :**

Tirefond TH galva 7.5x60 (réf.17560-021)



#### **Support métallique :**

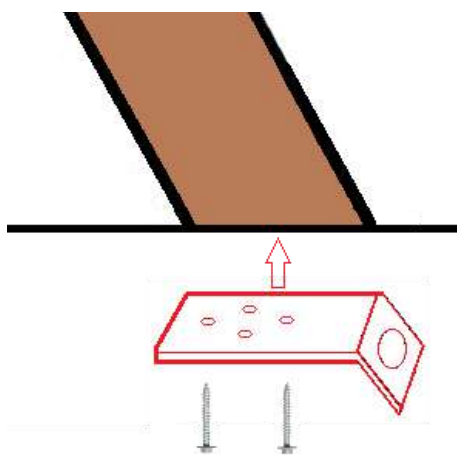
Nous contacter.



# MISE EN OEUVRE

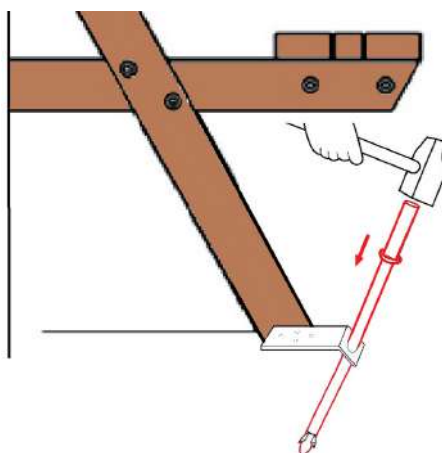
## ETAPE 1

Fixer les platines avec des vis à bois sous les pieds du mobilier



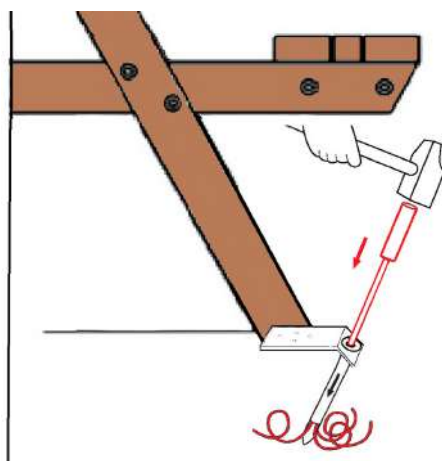
## ETAPE 2

Utiliser l'outil d'enfoncement pour planter l'amarre dans le sol



## ETAPE 3

Utiliser le mandrin pour chasser les tiges et verrouiller l'amarre



# L'AMARRE FENOX FIXE EGALEMENT ...

## Les rondins de bois (stop roues parking ou chemins paysagers)

Nécessite un préperçage de  $\varnothing$  24 mm dans l'élément à poser.  
Fixation de bordures et rondins en bois en paysagisme, stop-roues de parking.

Désignation	Référence	Conditionnement
Amarre 350 mm	350-047	50
Amarre 500 mm	511-044	50



## Les clôtures grâce à l'attache grillage FENOX

En acier galvanisé à chaud. Permet le maintien du pied de clôture pour éviter le passage des grands animaux. L'amarre (sans bracket) s'enfile dans les 2 trous de l'attache.

Désignation	Référence	Conditionnement
Attaches fil unique	620000-044	100
Amarres Fenox	Voir ci-dessus	-



1 rue Emile FAYNOT – 08800 THILAY  
Tél : 03.24.33.70.70 – Fax : 03.24.32.84.93  
contact@faynot.com  
www.faynot.com – Rubrique « viticulture »