



FELCO 9 classic

Forbice da potatore - Elevate prestazioni - Ergonomica - Per mancini
Made in Switzerland by FELCO



- **Affidabilità:** impugnature comode, leggere e solide, in alluminio forgiato, garantite a vita* / lama e contro-lama avvitate in acciaio temprato di elevata qualità / taglio netto e preciso / tutti i componenti sono sostituibili
- **Efficacia:** regolazione facile e durevole del taglio / taglia fili di ferro / pulisci-lama
- **Ergonomia:** protezione della mano, del polso e ottimizzazione degli sforzi grazie alla forma ideale delle impugnature, alla testa inclinata e allo smorzamento di fine battuta /rivestimento antiscivolo

La nostra raccomandazione (1*: Consigliato, 2*: Fortemente consigliato, 3*: Scelta migliore)

- **Viticultura:** ***
- **Frutticoltura:** ***
- **Orticoltura:** ***
- **Parchi e giardini:** ***
- **Vivaio:** ***
- **Mano piccola:** ***
- **Mano grande:** ***
- **Mancino:** ***

Le caratteristiche di eccellenza



Garanzia a vita* delle impugnature in alluminio stampato

Leggerezza, robustezza e rigidità grazie ad una lega di alluminio ed al procedimento, perfettamente controllato da FELCO, di sagomatura del materiale con stampaggio di precisione.



Attrezzo ergonomico

Per ridurre i rischi di disturbi muscolo-scheletrici ed aumentare la comodità d'uso, la testa di taglio è inclinata.



Sistema di smorzamento

I battenti speciali delle forbici da potatura FELCO smorzano gli urti alla fine del colpo di taglio, a beneficio della mano e del polso.



Dispositivo di regolazione di precisione

Il dispositivo di regolazione micrometrica di precisione FELCO garantisce per tutta la vita dell'attrezzo una regolazione ottimale della testa di taglio, ottenendo così un taglio netto e preciso.



Pulisci-lama





Il pulisci-lama permette di potare i vegetali in attività linfatica, senza rischio di appiccicamento della lama. Fa risparmiare tempo e facilita le potature, eliminando ad ogni colpo di taglio la sporcizia e la linfa.



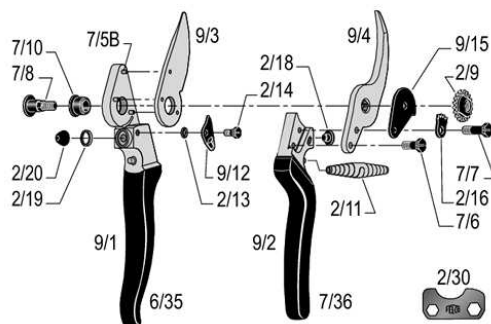
Taglia-filì



























Le lame di gran parte delle forbici da potatura FELCO sono dotate di un incavo che permette il taglio del fil di ferro di piccolo diametro, senza danneggiare il taglio della lama stessa.

Accessori

-  [FELCO 902](#) **Attrezzo per l'affilatura** Pietra per affilare
-  [FELCO 903](#) **Attrezzo per l'affilatura** Affilatoio
-  [FELCO 910](#) **Custodia in pelle** - Con passante e clip a molla
-  [FELCO 912](#) **Custodia in pelle** - Con clip a molla
-  [FELCO 913](#) **Acustodia in pelle sintetica** - Con passante
-  [FELCO 980](#) **Spray per manutenzione**
-  [FELCO 990](#) **Grasso per manutenzione**

Ricambi



	RIF.	Descrizione	Composizione
	2/30	Chiave di regolazione	1x 2/30
	9/3	Lama	1x 9/3
	9/4	Contro-lama con vite	1x 9/4 + 1x 7/6
	7/90	Set	1x 7/7 + 1x 2/16 + 1x 2/9 + 1x 7/8
	2/91	Set	2x 2/11
	2/93	Set	4x 2/18 + 6x 2/20
	7/94	Set	1x 2/9 + 1x 7/8
	9/1	Impugnatura senza lama	1x 9/1 + 3x 7/5B + 1x 2/19 + 1x 2/20 + 1x 7/10 + 1x 2/13 + 1x 9/12 + 1x 2/14 + 1x 7/35
	9/2	Impugnatura senza contro-lama	1x 9/2 + 1x 2/18 + 1x 7/36
	6/35	Guaina per l'impugnatura porta-lama	1x 6/35
	7/36	Guaina per l'impugnatura contro-lama / battente	1x 7/36
	7/5B	Ribattino per lama	1x 7/5B
	7/6	Vite per controlama	1x 7/6
	7/8	Bullone	1x 7/8
	2/9	Dado dentellato	1x 2/9
	7/10	Boccola	1x 7/10
	2/11	Molla a riccio nichelata	1x 2/11
	9/12	Gancietto d'arresto	1x 9/12
	2/13	Rondella elastica per gancietto d'arresto	1x 2/13
	2/14	Vite per gancietto d'arresto	1x 2/14
	9/15	Piastra di base	1x 9/15
	2/16	Settore dentato	1x 2/16
	7/7	Vite per settore dentato	1x 7/7
	2/18	Battente	1x 2/18
	2/19	Anello di fissaggio	1x 2/19
	2/20	Smorzatore	1x 2/20

Manutenzione



Pulire

Si consiglia di pulire il vostro attrezzo dopo ogni utilizzo. Se il vostro attrezzo è particolarmente sporco o suscettibile di arrugginire dopo essere stato esposto all'umidità, non posticipatene la pulizia.



Lubrificare

Dopo la pulizia, si consiglia di oliare l'attrezzo per proteggerlo dalla corrosione. L'olio permette inoltre di sbloccarlo in caso d'inceppamento.



Affilare

Si consiglia di affilare il vostro attrezzo come minimo una volta al giorno, ma se vi accorgete che non tagli più come prima, affilatelo subito!



Smontare

Si consiglia di smontare regolarmente il vostro attrezzo, tutt'al più quando vi sembra che si stia inceppando.

Sostituzione di alcuni elementi



Sostituire la lama

Quando la lama e la contro-lama non si sfiorano più, o se la lama è troppo danneggiata, si raccomanda di cambiarla. Registrate il gioco della lama e della contro-lama aggiustando lo sforzo di bloccaggio del dado. La lama deve sfregare addosso alla contro-lama per i 2/3 della sua lunghezza.



Sostituire la contro-lama

Quando la lama e la contro-lama non si sfiorano più, o se la contro-lama è troppo danneggiata, si raccomanda di cambiarla.



Sostituire lo smorzatore

Quando l'attrezzo si chiude troppo bruscamente al momento del taglio e il battente è ancora in buono stato, si raccomanda di sostituire lo smorzatore.



Sostituire il battente

Quando l'attrezzo si chiude troppo bruscamente al momento del taglio e lo smorzatore è ancora efficiente, è utile sostituire il battente.



Sostituire il gancetto d'arresto

Quando il gancetto d'arresto è danneggiato e si allenta durante l'uso, nonostante un'ulteriore regolazione della vite, sostituitelo.



Sostituire le guaine delle impugnature

Quando le guaine delle impugnature sono troppo danneggiate, potete sostituirli. Immergrte le guaine delle impugnatura per 2 minuti in acqua bollente – colla rccomandata: Loctite 415.