



FELCO 200A-60 - Verde

Cesoia da potatore a due mani - Lunghezza 60 cm. - Testa di taglio dritta
Made in Switzerland by FELCO



35mm/1.4in.



600mm/23.6in.



785g/27.7oz.

- **Affidabile:** impugnatura leggera in alluminio / lama e contro-lama, avvitate, in acciaio temprato di alta qualità / taglio netto e preciso / tutte le parti sono sostituibili
- **Efficienza:** regolazione del taglio facile e durevole / testa di taglio sottile / contro-lama con scanalature per bloccare i rami di legno
- **Ergonomia:** protezione dei polsi e delle braccia grazie agli smorzatori / impugnature con guaine antiscivolo

La nostra raccomandazione (1*: Consigliato, 2*: Fortemente consigliato, 3*: Scelta migliore)

- **Viticultura:** ***
- **Arboricoltura:** ***
- **Orticoltura:** ***
- **Parchi e giardini:** ***
- **Vivaio:** ***
- **Mano piccola:** ***
- **Mano media:** ***
- **Mano grande:** ***
- **Mancino:** ***

Le caratteristiche di eccellenza



Testa di taglio dritta

Testa di taglio di grande precisione per i lavori più meticolosi.



Regolazione micrometrica

Il dispositivo di regolazione di precisione FELCO garantisce una regolazione ottimale della testa di taglio per tutta la vita dell'attrezzo, permettendo così un taglio netto e preciso.



Sistema di attenuazione degli urti

Gli smozzatori attutiscono gli urti di fine taglio proteggendo così la mano ed il polso.



Impugnature in alluminio

Materiali leggeri e di elevata resistenza.



Modularità

L'attrezzo può essere modificato in qualsiasi momento per soddisfare le mutevoli esigenze: la lunghezza, il materiale delle impugnature, la testa di taglio dritta o inclinata possono essere intercambiati in questo gruppo di prodotti.

Accessori

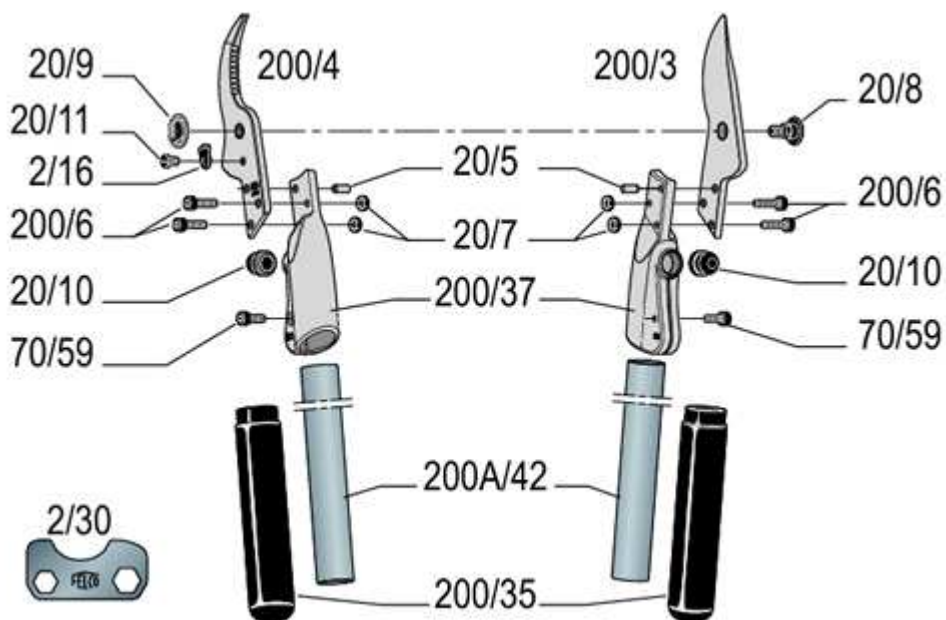
 FELCO 902 Attrezzo per l'affilatura - Pietra per affilare












 FELCO 903 Attrezzo per l'affilatura - Affilatoio







 FELCO 980 Spray per manutenzione

 FELCO 990 Grasso per manutenzione

Ricambi



| FELCO | RIF. | Designazione | Composizione |
|---|-----------|--|---|
|  | 2/30 | chiave di regolazione | 1x 2/30 |
|  | 200/3 | Lama | 1x 200/3 |
|  | 200/4 | Contro-lama | 1x 200/4 |
|  | 20/93 | Set | 2x 20/10 |
|  | 20/94 | Set | 1x 20/9 + 1x20 / 8 |
|  | 200/37 | Raccorde | 1x 200/37 + 1x 20/10 + 1x 20/5 + 1x 70/59 |
|  | 200A / 42 | Impugnatura in alluminio - lunghezza 42 cm | 2x 200A / 42 + 2x 200/35 |
|  | 200/35 | Guaina | 2x 200/35 |
|  | 20/5 | Copiglia | 1x 20/5 |
|  | 70/59 | Vite | 1x 70/59 |
|  | 200/6 | Vite | 1x 200/6 |

| | | | |
|---|-------|---|----------|
|  | 20/8 | Bullone | 1x 20/8 |
|  | 20/9 | Dado dentato | 1x 20/9 |
|  | 20/7 | Dado | 1x 20/7 |
|  | 2/16 | Settore dentellato | 1x 2/16 |
|  | 20/11 | Vite di bloccaggio del settore dentellato | 1x 20/11 |
|  | 20/10 | Smorzatore | 1x 20/10 |

Manutenzione



Pulire

Si consiglia di pulire il vostro attrezzo dopo ogni utilizzo. Se il vostro attrezzo è particolarmente sporco o suscettibile di arrugginire dopo essere stato esposto all'umidità, non posticipatene la pulizia.



Lubrificare

Dopo la pulizia, si consiglia di oliare l'attrezzo per proteggerlo dalla corrosione. L'olio permette inoltre di sbloccarlo in caso d'inceppamento.



Affilare

Si consiglia di affilare il vostro attrezzo come minimo una volta al giorno, ma se vi accorgete che non tagli più come prima, affilatelo subito!



Smontare

Si consiglia di smontare regolarmente il vostro attrezzo, tutt'al più quando vi sembra che si stia inceppando.

Sostituzione di alcuni elementi



Sostituire la lama

Quando la lama e la contro-lama non si sfiorano più, o se la lama è troppo danneggiata, si raccomanda di cambiarla. Registrate il gioco della lama e della contro-lama aggiustando lo sforzo di bloccaggio del dado. La lama deve sfregare addosso alla contro-lama per i 2/3 della sua lunghezza.



Sostituire la contro-lama

Quando la lama e la contro-lama non si sfiorano più, o se la contro-lama è troppo danneggiata, si raccomanda di cambiarla.



Sostituire gli smorzatori

Quando l'attrezzo si chiude troppo bruscamente durante la potatura si raccomanda di cambiare gli smorzatori.