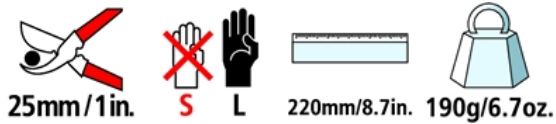


FELCO 160L - Vert

Sécateur - Modèle pour grande main

Made in Switzerland by FELCO, US: PATENT NO US D584,121 S, AU and CN: PATENTED



- > **Fiabilité:** poignées confortables, incroyablement légères et solides en fibres composites de très haute résistance / lame et contre-lame en acier trempé de haute qualité / coupe nette et précise / pièces d'usure remplaçables
- > **Efficacité:** réglage de la coupe extrêmement simple et durable
- > **Ergonomie:** protection de la main et du poignet grâce à la forme idéale des poignées / toucher agréable

RECOMMANDÉ POUR

Notre recommandation (★ = Recommandé, ★★ = Fortement recommandé, ★★★ = Meilleur choix)


Viticulture	★ ★ ★
Arboriculture	★ ★ ★
Horticulture	★ ★ ★
Parcs et jardins	★ ★ ★
Pépinière	★ ★ ★
Petite main	★ ★ ★
Medium hand	★ ★ ★
Grande main	★ ★ ★
Gaucher	★ ★ ★

LES MARQUES DE L'EXCELLENCE



Poignées en matériaux composites

Polymères à haute résistance chargés en fibre de verre.



Tête de coupe inclinée

Pour réduire les risques de troubles musculo-squelettiques et accroître le confort d'utilisation, la tête de coupe est inclinée.

ACCESSOIRES



FELCO 902
Outil d'affûtage
Pierre à affûter



FELCO 903
Outil d'affûtage
Affiloir



FELCO 910
Etui
En cuir - Avec passant et pince



FELCO 912
Etui
En cuir - Avec pince

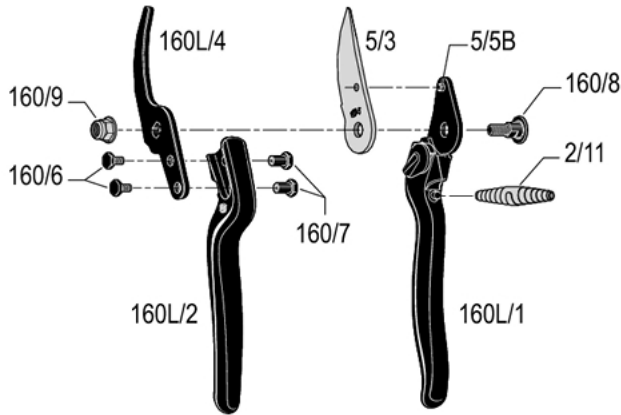


FELCO 980
Produit d'entretien
Spray



FELCO 990
Produit d'entretien
Graisse

PIÈCES DE RECHANGE



FELCO	REF.	Désignation	Composition	Code-barres UCC
	5/3	Lame	1x 5/3	7 83929 40002 0
	160L/4	Contre-lame avec vis et écrous	1x 160L/4 + 2x 160/6 + 2x 160/7	7 83929 40146 1
	2/91	Set	2x 2/11	7 83929 40018 1
	160/94	Set	1x 160/9 + 1x 160/8	7 83929 40095 2
	160L/1	Poignée sans lame	1x 160L/1 + 1x 5/5B	7 83929 40144 7
	160L/2	Poignée sans contre-lame	1x 160L/2	7 83929 40145 4
	5/5B	Rivet pour lame	1x 5/5B	7 83929 40211 6
	160/6	Vis pour contre-lame	1x 160/6	7 83929 40140 9
	160/7	Ecrou pour contre-lame	1x 160/7	7 83929 40141 6

	160/8	Boulon	1x 160/8	 7 83929 40142 3
	160/9	Ecrou	1x 160/9	 7 83929 40143 0
	2/11	Ressort nickelé	1x 2/11	 7 83929 40152 2

ENTRETIEN



Nettoyer

Il est conseillé de nettoyer votre outil après chaque utilisation.
Si votre outil est particulièrement sale ou susceptible de rouiller après une exposition à l'humidité, ne repoussez pas le nettoyage.



Huiler

Après un nettoyage, il est conseillé d'huiler l'outil afin de le protéger de la corrosion. L'huile permet également de dégripper l'outil.



Aiguiser

Il est conseillé d'aiguiser votre outil au minimum une fois par jour, mais si vous sentez que votre outil coupe moins bien, aiguissez-le sans tarder!



Démonter

Il est conseillé de démonter votre outil régulièrement, mais au plus tard lorsque il vous semble grippé.

REPLACEMENT PIÈCES



Changer la lame

Lorsque la lame et la contre-lame ne croisent plus ou que la lame est trop endommagée, il est recommandé de la changer.

Régler le jeu de la lame et de la contre-lame en ajustant la force de serrage de l'écrou. La lame doit frotter la contre-lame sur les 2/3 de sa longueur.



Changer la contre-lame

Lorsque la lame et la contre-lame ne croisent plus et que la contre-lame est trop endommagée, il est recommandé de la changer.